

ΚΑ

ΥΠΟΥΡΓΕΙΟ ΕΘΝΙΚΗΣ ΠΑΙΔΕΙΑΣ ΚΑΙ ΘΡΗΣΚΕΥΜΑΤΩΝ
ΚΡΑΤΙΚΟ ΠΙΣΤΟΠΟΙΗΤΙΚΟ ΓΛΩΣΣΟΜΑΘΕΙΑΣ

Ministry of National Education and Religious Affairs
English Language Certification

LEVEL **A1 & A2** on the scale set by the Council of Europe

MODULE **2** WRITING

NOVEMBER
2008

ΠΡΟΣΟΧΗ

- Μην ανοίξεις το τευχίδιο πριν από την έναρξη της εξέτασης.
- Να απαντήσεις σε όλες τις δραστηριότητες
- Να χρησιμοποιήσεις μπλε ή μαύρο στυλό.
- Διάρκεια της εξέτασης: **40 λεπτά**.



ACTIVITY 1.1

Inge, a family friend from Austria, has invited you to spend your Christmas holiday with her family. Write the list of things she suggests that you bring with you. Use the pictures in the bubble below.

Η Ίνγκε, μια οικογενειακή φίλη από την Αυστρία, σε προσκαλεί να περάσεις τις διακοπές των Χριστουγέννων με την οικογένειά της. Γράψε τα πράγματα που σε συμβούλεψε να φέρεις μαζί σου. Χρησιμοποίησε τις παρακάτω εικόνες.

DON'T FORGET

1. Clothes: socks, scarf,
 _____ , _____
 _____ , _____
 _____ , _____

2. Other things: _____
 _____ , _____ , _____

ACTIVITY 1.2

Copy the opening and complete this note to Inge (50-60 words). Include the information below and sign with the name 'Nikos' or 'Niki'. (Do NOT use your real name!)

Να αντιγράψεις την αρχή του σημειώματος και να ολοκληρώσεις αυτό το σύντομο γράμμα στη φίλη σου την Ίνγκε. Να συμπεριλάβεις τις παρακάτω πληροφορίες και να υπογράψεις με το όνομα 'Νίκος' ή 'Νίκη'. (Μην χρησιμοποιήσεις το αληθινό σου όνομα!)

- Thank her for the invitation
- Tell her how happy you are about your trip to Austria
- Tell her when you leave home (22nd December)
- Tell her when you arrive at Vienna airport (6.00 pm!)
- Finally, tell her you will soon send her more information!

November 8th


Dear Inge,

Just a note from your best friend in Greece.

ACTIVITY 2.1

The comic below shows what Adam likes (+) and does not like (-) doing at home. Write a caption under each picture, as in the example.

Το παρακάτω κόμικ δείχνει τι αρέσει (+) και τι δεν αρέσει (-) στον Adam να κάνει όταν είναι σπίτι. Συμπλήρωσε τα σχετικά κενά κάτω από κάθε εικόνα, όπως στο παράδειγμα.




EX. Adam likes watching TV.



1) _____




2) _____



3) _____



4) _____



5) _____

ACTIVITY 2.2

Imagine you are Nikos or Niki. Write a short e-mail (70-80 words) to your friend Sofia asking her to send you some information about her home town, for a geography project at school. Sign as 'Nikos' or 'Niki'. (Do not use your real name!)

Φαντάσου πως σε λένε Νίκο ή Νίκη. Στείλε ένα σύντομο e-mail (70-80 λέξεις) στη φίλη σου τη Σοφία και ζήτησέ της να σου στείλει κάποιες πληροφορίες σχετικές με την πόλη της, για μια σχολική εργασία. Υπόγραψε με το όνομα 'Νίκος' ή 'Νίκη' (Μην χρησιμοποιήσεις το αληθινό σου όνομα!)



Dear Sofia,

Helpful ideas

- What your project is about
- What / who it is for
- Why you have chosen her town
- Why you need her help
- What kind of information you need

ΜΗΝ ΞΕΧΑΣΕΙΣ ΝΑ ΜΕΤΑΦΕΡΕΙΣ ΟΛΕΣ ΤΙΣ ΑΠΑΝΤΗΣΕΙΣ ΣΟΥ ΣΤΟ ΤΕΤΡΑΔΙΟ

Γράψε κάθε φορά τον αριθμό του θέματος, όπως:

ACTIVITY 1.1

1)

2)

κλπ.

ACTIVITY 1.2

Note to Inge

κλπ.

ΤΕΛΟΣ ΜΗΝΥΜΑΤΟΣ